

## Jaarverslag 2014 ECHO (vzw Walden)

Onderstaand volgt een beknopte kwantitatieve omschrijving van het werkingsjaar 2014 van ECHO.

ECHO is een deelwerking van het initiatief beschut wonen Walden. Meer info over de andere deelwerkingen is te vinden op: [www.vzwwalden.be](http://www.vzwwalden.be).

### 1) Team

Het team kende een identieke bezetting als het voorgaande werkjaar tot maart. In april startte een nieuwe medewerker ter vervanging van een teamlid dat deeltijds een andere functie heeft opgenomen binnen Walden. De tewerkstellingspercentages werden aangepast voor een ander teamlid. Op jaarbasis werd er 0.10 VTE meer gerealiseerd in vergelijking met 2013. In totaal waren er 4 medewerkers actief voor de reguliere werking vanaf april, in totaal voor 2.30 VTE. Het project Tender Activeringszorg werd opgenomen door een medewerker van Walden en een van UPC Sint-Kamillus. Dezelfde projectmedewerker van Walden bleef actief op het gebied van arbeidszorg. Loopbaanbegeleiding werd verdeeld onder andere teamleden van ECHO.

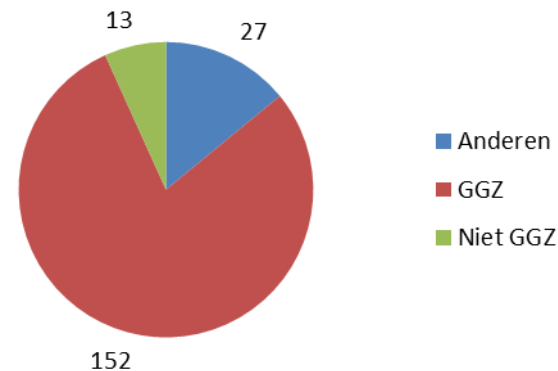
Voor de jaarverslagen van deze projecten verwijzen we naar de respectievelijke penhouder/promotor.

### 2) Kwantitatieve analyse

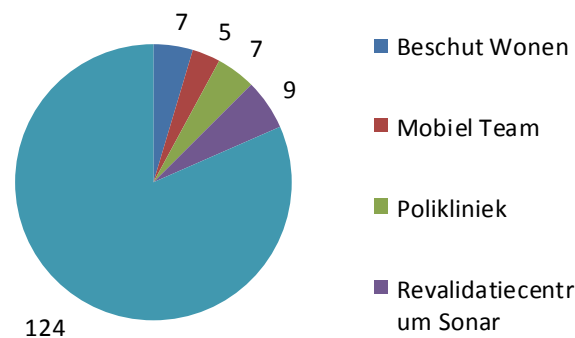
In totaal werden er in 2014 192 personen begeleid. Dit is een stijging ten opzichte van 2013 (175 cliënten). Dit is te verklaren vanuit de continuïteit binnen het team en het aanwerven van een nieuwe medewerker met de nodige voorkennis, die derhalve een korte inwerkperiode nodig heeft gehad. Gemiddeld werden per VTE 91 cliënten per jaar individueel begeleid.

### 3) Instroom

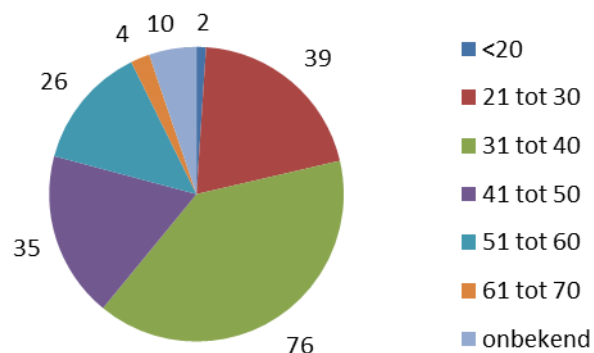
De verwijzers blijven in grote mate dezelfde verhoudingen kennen. De meeste cliënten worden vanuit de geestelijke gezondheidszorg doorverwezen zoals in onderstaande grafiek te zien is.



Binnen de GGZ blijft Sint-Kamillus met 47% de grootste aanmelder. Onderstaande grafiek toont de verhouding tussen de verschillende settings in de GGZ.



Het profiel van de doorverwezen cliënten kent weinig afwijking ten opzichte van de voorgaande jaren. Het merendeel van de cliënten is mannelijk (70%) en is tussen de 20 en 50 jaar oud, zoals onderstaande grafiek toont. De groep van 30-40 jaar vormt het grootste segment.



Het merendeel van de cliënten is alleenstaand (65%). Slechts 20% heeft een partner, al dan niet in echt verbonden.

Net zoals voorgaande jaren heeft net geen 20% van de cliënten een diploma hoger onderwijs. Dit blijven de moeilijkste trajecten omwille van een moeilijke inschakeling van de cliënt op een niveau congruent aan zijn/haar diploma.

Het aantal jaren werkervaring blijft eveneens van dezelfde orde als voorgaande jaren. Meer dan 40% van de cliënten heeft geen of minder dan 5 jaar werkervaring opgebouwd, ondanks een gemiddelde leeftijd van net geen 40 jaar.

57% van de cliënten ontvangt een ziekte-uitkering (al dan niet in combinatie met een FOD-uitkering) op moment van aanmelding, wat gezien het grote aandeel van verwijzingen vanuit ziekenhuizen logisch is.

Psychotische stoornissen, persoonlijkheidsstoornissen en stemmingsstoornissen zijn de meest voorkomende hoofddiagnoses. Bij 25% is er sprake van comorbiditeit met middelenmisbruik.

#### 4) uitstroom

Ongeveer 35% van de cliënten beoogt een bezoldigde tewerkstelling bij aanvang van een traject; ongeveer 50% zoekt vrijwilligerswerk.

Na 1 jaar wordt echter slechts voor ongeveer 10% een betaalde tewerkstelling gerealiseerd; net geen 40% vindt vrijwilligerswerk na 1 jaar begeleiding. Ongeveer 40% van de trajecten duren meer dan 1 jaar.

De uitval (35%) blijft bijzonder hoog maar is vergelijkbaar met voorgaande jaren. Belangrijkste redenen zijn: afhaken door de cliënt, herval in psychische problematiek, onbereikbaarheid.

Onderstaande tabel geeft een detail van de uitstroom:

UITSTROOM/FINALITEIT	M	V	Totaal
Arbeid: Regulier werk zonder steunmaatregelen	1	3	4
Arbeid: Regulier werk met steunmaatregelen	1	1	2
Arbeid: Beschutte Werkplaats	4		4
Arbeid: Stage	5	4	9
Arbeid: Vrijwilligerswerk	54	17	71
Opleiding: Volwassenonderwijs	6	4	10
Vrijtijdsbesteding	2		2
Ontmoeting	1		1
Uitval	64	20	84
In begeleiding (nog geen uitstroom)	32	18	50
<b>Totaal</b>	<b>170</b>	<b>67</b>	<b>237</b>