



Jaarverslag 2021

Onderstaand volgt een beknopte kwantitatieve omschrijving van het werkingsjaar 2021 van de ECHO-werking. Meer gedetailleerde cijfers zijn terug te vinden in bijlage. ECHO is een deelwerking van het initiatief beschut wonen “Walden”.

Team

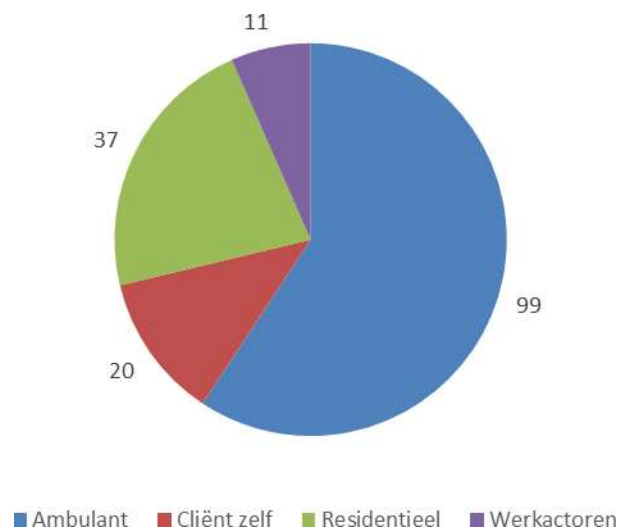
De bezetting van het team bleef relatief stabiel wat betreft quotum. Gemiddeld gezien werd 3.36 VTE ingevuld voor ECHO op jaarbasis (2020 3.33 2019 3.33 2018 3.23). Op persoonsniveau waren er geen verschuivingen. Ongeveer 2.4 vte wordt ingezet voor de reguliere werking en net iets minder dan 1 vte wordt ingezet voor de projectuitvoering, specifiek voor W-kwadraat en provinciale arbeidszorg/AMA. Voor de projecten is de kwantitatieve analyse niet opgenomen in onderstaand verslag omdat dergelijke analyses door de penhouder/promotor worden aangeleverd.

Kwantitatieve analyse

In totaal werden er in 2021 **167 personen opgevolgd**. Dit is een bevestiging van het aantal van 2020 (162) en de voorgaande jaren. ECHO kent dus een consistente caseload. Het aantal aanmeldingen was 98. Dit is terug in lijn met voorgaande jaren (tussen 90 en 100). In 2020 viel dit terug tot begin 70, het Corona-effect is dus niet langer voelbaar voor ECHO wat betreft instroom. Van de 98 aanmeldingen konden er 54 opgestart worden. De ambitie om na aanmelding de potentiële kandidaten te zien binnen de 2-3 weken werd nagenoeg steeds behaald. 60% krijgt een eerste afspraak binnen de 10 dagen na aanmelding. De gemiddelde wachttijd tussen aanmelding en start bedraagt wel 86 dagen. Naar het 2^{de} semester toe liep dit voor sommige trajecten zelfs op tot voorbij de 100 dagen. De vraag naar de specifieke dienstverlening van ECHO blijft hoger dan het te realiseren aanbod. Modelgetrouwheid vraagt een maximale caseload van 40 cliënten/100% vte. Indien deze maximale caseload overschreden wordt kan niet langer de beoogde dienstverlening geboden worden waarin de intensiteit van het contact het ritme kan volgen van de individuele trajecten. Er wordt op organisatieniveau gekeken in welke mat het mogelijk is naar 2022 een uitbreiding van het quotum van ECHO te realiseren.

Instroom

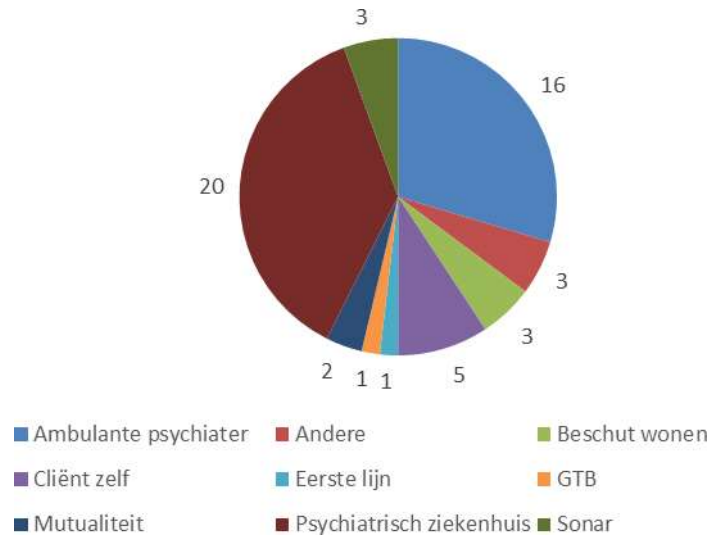
De **verwijzers** blijven in grote mate dezelfde verhoudingen kennen. Het merendeel wordt vanuit de GGZ doorverwezen zoals in onderstaande grafiek te zien is. Dit is consistent met voorgaande jaren. Voor het derde jaar op rij zien we dat het ambulante segment het grootste segment is. Dit is een trend die zichtbaar was de laatste jaren. Ook blijft het aandeel van cliënten die zelf de weg vinden met hoger dan voor 2018-2019 werd geregistreerd. Enerzijds is deze trend ingezet sedert de verhuis weg van de campus van het ziekenhuis maar voornamelijk lijkt deze trend zich binnen de vermaatschappelijking van de zorg te situeren waar cliënten sneller worden opgevolgd in een ambulante context. De vooruitgang van cliënten die zelf de weg vinden in wellicht toe te schrijven aan eenzelfde beweging waar personen meer dan vroeger zelf richting geven aan hun hulpverlening dan wel meer afwachten wat een deskundig advies is van hun gekende professionele hulpverlener.



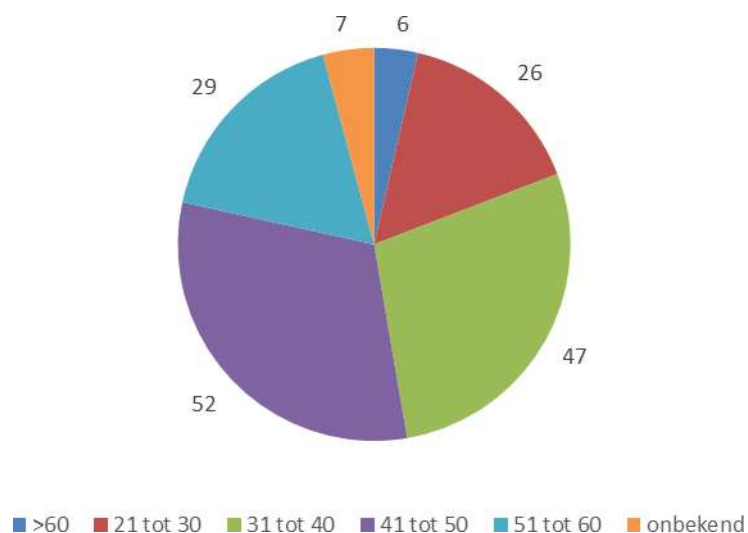
Ingezoomd op de opgestarte dossiers van 2021 zien we de volgende verdeling:

Verwijzers	Totaal
Ambulante psychiater	16
Andere	3
Beschut wonen	3
Cliënt zelf	5
Eerste lijn	1
GTB	1
Mutualiteit	2
Psychiatrisch ziekenhuis	20
Sonar	3
Totaal	54

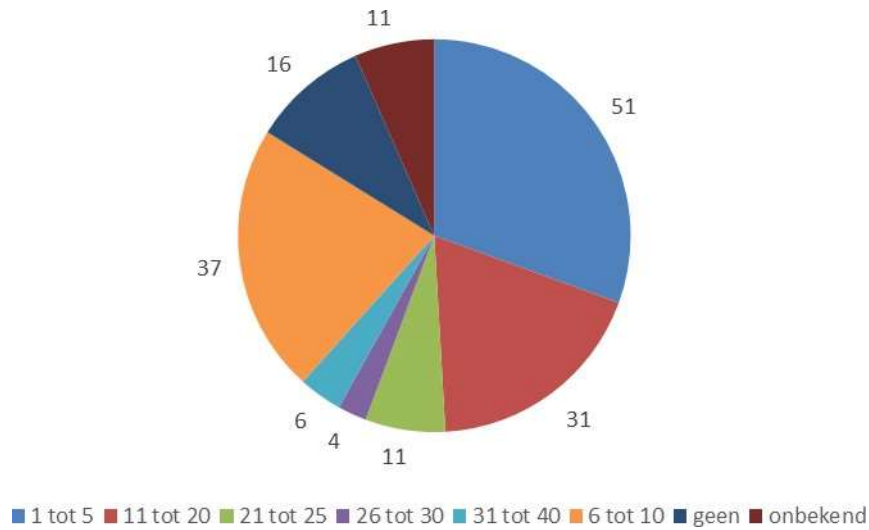
Hoewel residentiële settings/ psychiatrische ziekenhuizen een segment van 40% is de verdeling toch gewijzigd zoals reeds hierboven omschreven wordt. Het is wenselijk dat vanaf het moment van opname er ruimte is voor het thema van activering. In vergelijking met de afgelopen jaren zijn er echter op jaarbasis minder aanmeldingen vanuit de residentiële partners. Echter heeft dit geen effect op de globale aanmeldingen in aantal



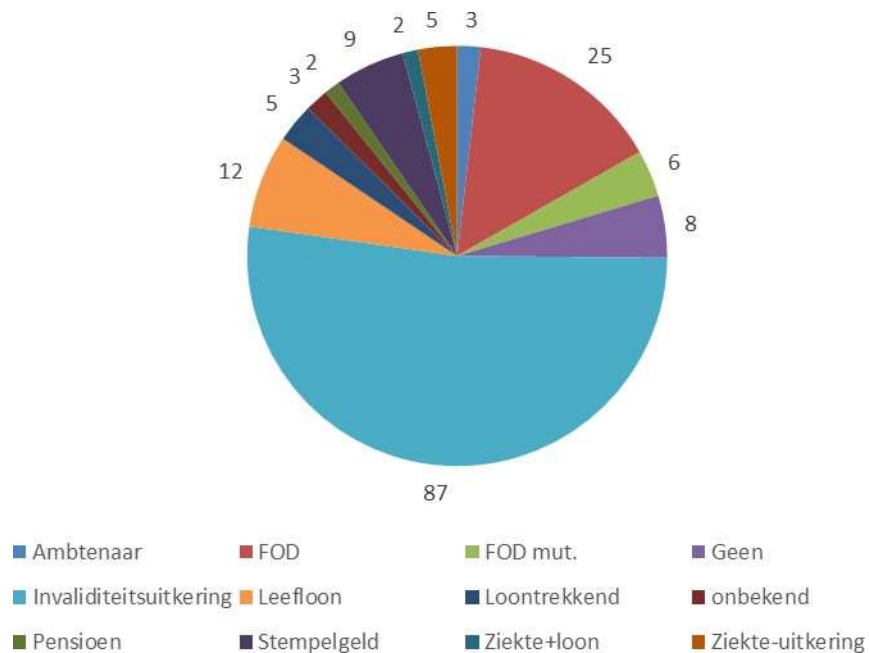
Het **profiel** van de doorverwezen **cliënten** kent weinig afwijking t.o.v. de voorgaande werkjaren. Het merendeel van de cliënten is **mannelijk** (62% man-38% vrouw) en is tussen **de 20-50 jaar** oud zoals onderstaande grafiek laat zien. De groep van 40-50 jaar vormt het grootste segment. De gemiddelde leeftijd bedraagt 42 jaar.



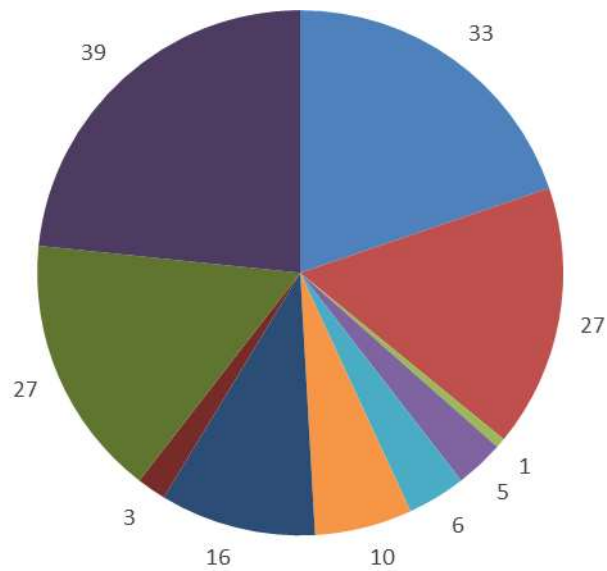
30% heeft een diploma van hoger onderwijs (bachelor/master) Het aantal jaren werkervaring blijft eveneens van dezelfde orde als voorgaande jaren. **40% van de cliënten hebben geen of minder dan 5 jaar werkervaring** opgebouwd.



56% van de cliënten geniet een ziekte-uitkering of invaliditeitsuitkering, 18 % krijgt een uitkering van FOD op moment van aanmelding. Dit is perfect in lijn met voorgaande jaren en past binnen de vooropgestelde maatschappelijk impact die ECHO beoogt. Gespecialiseerde categoriale zorg voor mensen met een kwetsbaarheid terug laten integreren. We verwachten naar profiel toe eenzelfde verhouding te blijven waarnemen



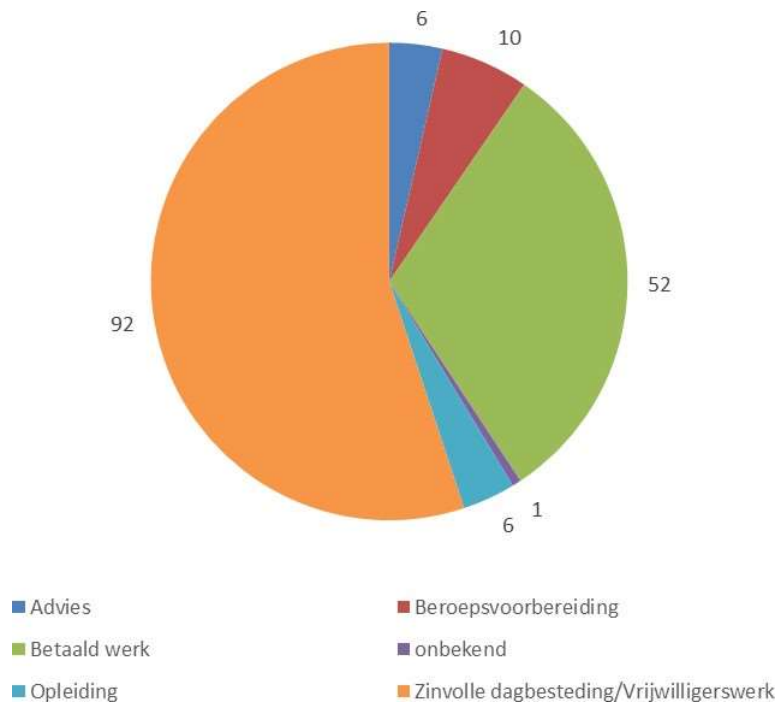
Naar kwetsbaarheid toe, geeft onderstaande grafiek duidelijk aan dat de aangemelde doelgroep breed is. Dit is conform de visie en missie van ECHO



- Aan middelen gebonden stoornis
- Andere aandoeningen en problemen die een reden voor zorg kunnen zijn
- Delirium, dementie, amnetische en andere cognitieve stoornis
- Mentale handicap
- onbekend
- Ontwikkelingsstoornis
- Persoonlijke stoornis
- Psychische stoornis door somatische aandoening
- Schizofrenie en andere psychotische stoornis
- Stemningsstoornis

Uitstroom

Onderstaande grafiek geeft een overzicht van de trajectdoelen die bij aanvang van een begeleiding worden gesteld door de cliënt. Ongeveer 30% stelt de vraag naar bezoldigde arbeid. 55% stelt zich als doel om onbezoldigd op een gestructureerde manier aan de slag te gaan. Een minderheid stelt de vraag naar heroriëntatie of opleiding.



Reden stop	Totaal
Advies	4
Betalde werk	11
Doorverwijzing	2
Opleiding	4
Uitval	28
Zinvolle dagbesteding/Vrijwilligerswerk	20
Totaal	69

Bovenstaand tabel toont de afgesloten trajecten binnen 2021 (N=69). 98 trajecten waren nog steeds lopende bij opmaak van jaarverslag. Dit toont een mogelijkheid tot een langdurig karakter aan van de begeleiding die wordt aangeboden, dit wordt als een van de sterktes ervaren door cliënten en medewerkers. 67% van de lopende trajecten zijn meer dan 1 jaar in begeleiding. Binnen de herstelvisie en de methodiek van ECHO is er veel ruimte voor exploratie, diverse zaken proberen en vooral langdurige opvolging eenmaal een activering is gestart.

We zien een uitval van 16% op jaarbasis. Dit is een laag percentage op globale basis. Enkel ingezoomd op de resultaten van de afgesloten trajecten zien we een percentage van 40% afronding omwille van uitval. Het merendeel is een bewuste keuze waarin de cliënt in kwestie zelf stappen zal zetten en geen begeleiding meer wenst, hierin is vooral het luik oriëntatie en exploratie van mogelijkheden belangrijk binnen de begeleiding. Vaak is het echter ook na reflectie van de cliënt dat hij besluit nog geen stappen te willen/kunnen zetten en later opnieuw de vraag te stellen. We zien

binnen de doelgroep vaak heraanmeldingen. Dit is logisch gezien er geen strenge exclusie voorwaarden zijn en er binnen elke fase van herstel al een openheid is tot begeleiding van ECHO. 58% van de afgesloten trajecten resulteren in een bestendige activering. Hierin zit betaalde arbeid, vrijwilligerswerk en opleiding.
